

Données démographiques sur les participants

LA COMPAGNIE D'ASSURANCE-VIE MANUFACTURERS





Données démographiques sur les participants

Ces rapports, qui se trouvent sur le site sécurisé des promoteurs de régimes, vous permettent de consulter une répartition judicieuse des données sur les participants au régime selon une variété d'indicateurs démographiques utiles comme le sexe, le groupe d'âge, l'actif et le montant des cotisations, ainsi que la région. Ces rapports contribuent aussi à cerner des risques potentiels ou des occasions d'accroître la réussite de la stratégie de retraite des participants à votre régime.

Cliquez sur chacune des sections du rapport pour obtenir plus de renseignements :

1 Rapport sommaire

2 Données détaillées

Caractéristiques :

- Différents paramètres offerts :
 - Participants actifs ou inactifs
 - Données sur les régimes individuels ou regroupement des données de l'ensemble des régimes
- Choisissez votre période de comparaison : mensuelle, trimestrielle ou annuelle
- L'analyse intégrée vous permet de comparer vos régimes avec tous les régimes de retraite collectifs de Manuvie



1. Données démographiques sur les participants – Rapport sommaire



Données démographique sur les participants – sommaire

ABC Itée
Niveau de détail : Sommaire - régime
Participants inclus : Participants actifs et inactifs

Comparaison Annuelle
En date du : 30 novembre 2016



Vous pouvez voir rapidement la proportion d'hommes et de femmes parmi vos participants au cours d'une période donnée.

Vous définissez la période de comparaison.



Pourcentage de participants dans chaque groupe d'âge.

Nombre total de participants dans chaque groupe d'âge au cours de la période déterminée.



1. Données démographiques sur les participants – Rapport sommaire (suite)



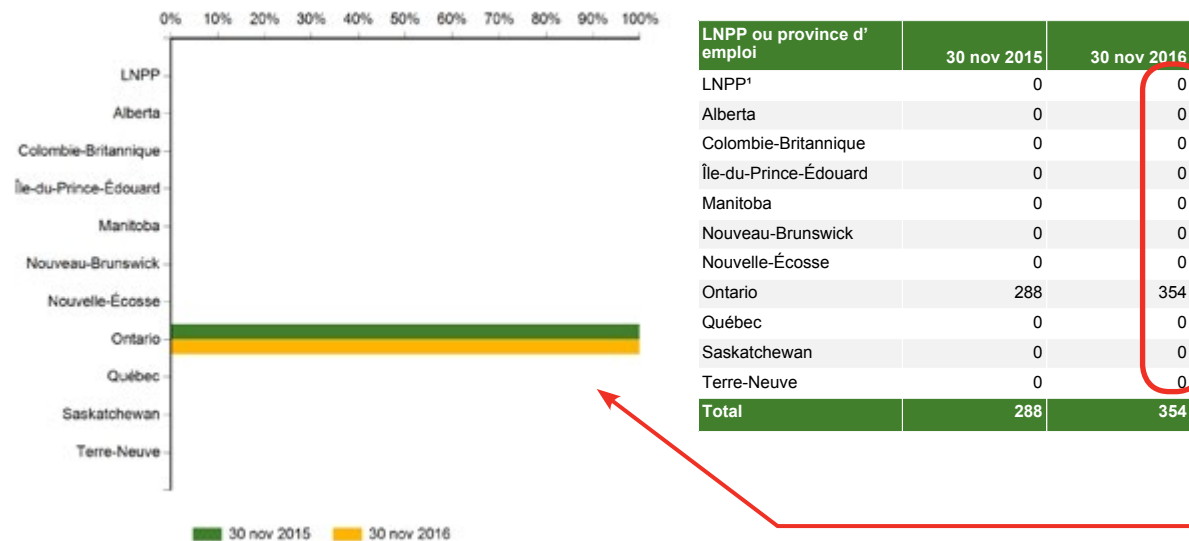
Données démographique sur les participants – sommaire

ABC Itée

Niveau de détail : Sommaire - régime
Participants inclus : Participants actifs et inactifs

Comparaison Annuelle
En date du : 30 novembre 2016

Répartition des participants* par province d'emploi considérée dans le cadre des régimes de retraite



Vous voyez en un coup d'œil le pourcentage de participants qui seraient touchés par de nouvelles lois provinciales régissant les régimes de retraite ou des modifications aux lois actuelles.

¹ La LNPP (Loi de 1985 sur les normes de prestation de pension [Canada]) est une loi d'application fédérale qui encadre les régimes de retraite dans le cas des participants occupant un « emploi inclus ». « Emploi inclus » s'entend d'un emploi lié à toute activité ou entreprise relevant de la compétence législative du Parlement. Les participants à un régime de retraite qui occupent un emploi dans les Territoires du Nord-Ouest, au Nunavut ou au Yukon sont couverts par la LNPP (Canada).



1. Données démographiques sur les participants – Rapport sommaire (suite)



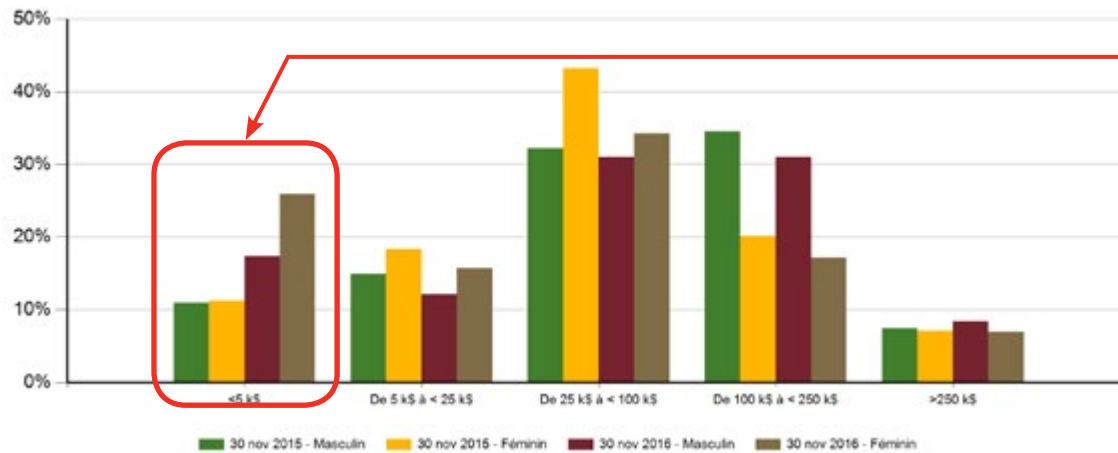
Données démographique sur les participants – sommaire

ABC Itée

Niveau de détail : Sommaire - régime
Participants inclus : Participants actifs et inactifs

Comparaison Annuelle
En date du : 30 novembre 2016

Répartition des participants* selon la valeur de leur actif



Y a-t-il trop de participants à votre régime qui se situent dans les tranches d'actif inférieures?

Valeur de l'actif	30 nov 2015		30 nov 2016	
	Masculin	Féminin	Masculin	Féminin
<5 k\$	19	19	33	56
De 5 k\$ à < 25 k\$	26	31	23	34
De 25 k\$ à < 100 k\$	56	73	59	74
De 100 k\$ à < 250 k\$	60	34	59	37
>250 k\$	13	12	16	15
Total	174	169	190	216

L'actif des participants à votre régime augmente-t-il d'une année à l'autre selon vos attentes?



1. Données démographiques sur les participants – Rapport sommaire (suite)



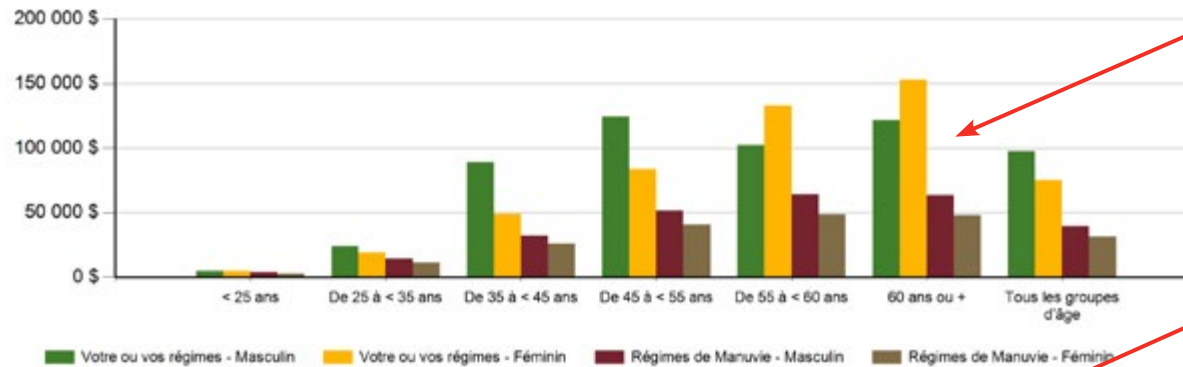
Données démographique sur les participants – sommaire

ABC Itée

Niveau de détail : Sommaire - régime
Participants inclus : Participants actifs et inactifs

Comparaison Annuelle
En date du : 30 novembre 2016

Répartition de la moyenne du solde des comptes par participant* selon le groupe d'âge



30 nov 2016	Groupe d'âge						Tous les groupes d'âge
	< 25 ans	De 25 à < 35 ans	De 35 à < 45 ans	De 45 à < 55 ans	De 55 à < 60 ans	60 ans ou +	
Votre ou vos régimes - Masculin	4 841 \$ ▲	24 134 \$ ▼	89 353 \$ ▼	124 381 \$ ▲	102 337 \$ ▲	121 933 \$ ▼	97 615 \$ ▼
Votre ou vos régimes - Féminin	4 957 \$ ▲	18 898 \$ ▼	49 182 \$ ▼	83 612 \$ ▼	153 051 \$ ▲	153 042 \$ ▲	75 137 \$ ▼
Régimes de Manuvie - Masculin	4 015 \$ ▲	14 503 \$ ▲	32 213 \$ ▲	51 421 \$ ▲	64 224 \$ ▲	63 488 \$ ▲	39 557 \$ ▲
Régimes de Manuvie - Féminin	2 799 \$ ▲	11 335 \$ ▲	26 256 \$ ▲	40 933 \$ ▲	48 722 \$ ▲	47 869 \$ ▲	31 576 \$ ▲

Les valeurs en pourcentage dans le tableau représentent la variation des cotisation annuelle moyenne des participants en utilisant la période de comparaison demandée.

L'actif de vos employés progresse-t-il de façon adéquate au sein du régime de retraite?

Pour chaque groupe d'âge, voyez rapidement si les participants à votre régime épargnent suffisamment en prévision de la retraite.

Comparez les données à celles d'autres régimes de retraite similaires de Manuvie selon le groupe d'âge.

Déterminez rapidement la variation de la valeur de l'actif grâce à une comparaison annuelle.



1. Données démographiques sur les participants – Rapport sommaire (suite)



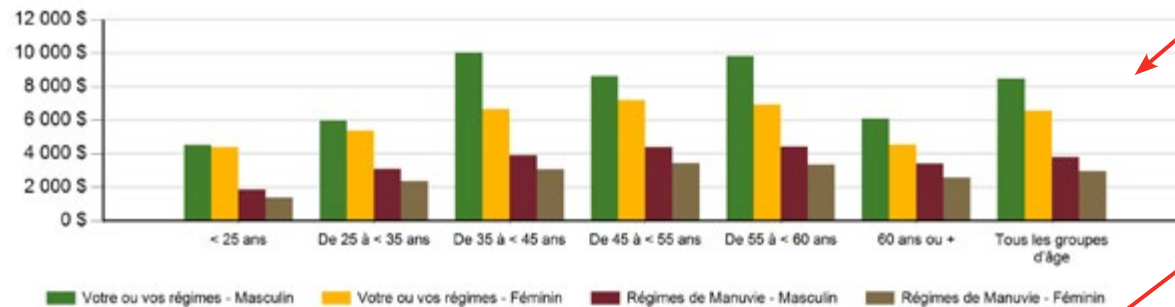
Données démographique sur les participants – sommaire

ABC Itée

Niveau de détail : Sommaire - régime
Participants inclus : Participants actifs et inactifs

Comparaison Annuelle
En date du : 30 novembre 2016

Répartition de la cotisation annuelle moyenne⁹ par participant* selon le groupe d'âge



30 nov 2016	Groupe d'âge						Tous les groupes d'âge
	< 25 ans	De 25 à < 35 ans	De 35 à < 45 ans	De 45 à < 55 ans	De 55 à < 60 ans	60 ans ou +	
Votre ou vos régimes - Masculin	4 503 \$ ▲	5 962 \$ ▼	10 025 \$ ▲	8 627 \$ ▼	9 812 \$ ▲	6 072 \$ ▼	8 461 \$ ▲
Votre ou vos régimes - Féminin	4 370 \$ ▲	5 373 \$ ▼	6 651 \$ ▼	7 185 \$ ▼	6 925 \$ ▲	4 539 \$ ▼	6 560 \$ ▼
Régimes de Manuvie - Masculin	1 825 \$ ▼	3 061 \$ ▼	3 879 \$ ▼	4 360 \$ ▼	4 400 \$ ▼	3 400 \$ ▼	3 771 \$ ▼
Régimes de Manuvie - Féminin	1 363 \$ ▲	2 347 \$ ▼	3 049 \$ ▲	3 426 \$ ▲	3 324 \$ ▲	2 566 \$ ▼	2 944 \$ ▲

Les valeurs en pourcentage dans le tableau représentent la variation des cotisation annuelle moyenne des participants en utilisant la période de comparaison demandée.

⁹La cotisation annuelle moyenne est calculée en fonction des versements périodiques effectués, lesquels comprennent les cotisations salariales et patronales. Les cotisations ponctuelles, les versements et les allocations de retraite sont exclus du calcul de la cotisation annuelle. La cotisation moyenne ne tient compte que des cotisations reçues par Manuvie au cours des 12 derniers mois.

Vous pouvez utiliser ce rapport pour déterminer si les participants à votre régime tirent pleinement parti de leur régime.

Par exemple, vous pourriez vouloir comprendre pourquoi les femmes qui participent à votre régime ont réduit leurs cotisations moyennes.

Avez-vous observé une augmentation des cotisations à la suite d'une campagne promotionnelle?

Pourquoi les hommes qui participent à votre régime cotisent-ils moins que ceux d'autres régimes similaires de Manuvie?



2. Données démographiques sur les participants – Données détaillées

Manuvie
Données démographique sur les participants – détail

ABC rée
Niveau de détail : Sommaire – régime
Participants inclus : Participant actifs et inactifs

Numéro du contrat	Nom	Prénom	Second prénom	Type de régime	Consentement du participant	Sexe	Date de naissance	Adresse – type d'unité	Adresse – numéro d'unité	Adresse – numéro	Ville	Province/Etat	Code postal	Code pp	Pays	Address postal arrosée	Adresse de courriel	Courriel	Langue de communication	Numéro du participant	Numéro du client	Code d'identification	Participant – état	Motif – état
10000000	Morin	Laura	Cynthia	RRE	Oui	Féminin	22 juillet 1955	UNIT	14	123 rue principale	Montréal	Quebec	A1A 1A1		CANADA	N	Laura@abc.ca	Laura@abc.ca	Français	123456789	999999999	123456	Actif	
20000000	Morin	Laura	Cynthia	REER	Oui	Féminin	22 juillet 1955	UNIT	14	123 rue principale	Montréal	Quebec	A1A 1A1		CANADA	N	Laura@abc.ca	Laura@abc.ca	Français	123456789	999999999	123456	Actif	
41000000	Morin	Laura	Cynthia	CELI	Oui	Féminin	22 juillet 1955	UNIT	14	123 rue principale	Montréal	Quebec	A1A 1A1		CANADA	N	Laura@abc.ca	Laura@abc.ca	Français	123456789	999999999	123456	Actif	

Avis important :
Ces renseignements vous sont donnés à des fins d'administration du régime. Les renseignements concernant les participants, s'ils vous sont fournis, sont confidentiels, et vous ne pouvez les communiquer à des tiers sans le consentement explicite des participants. Manuvie n'assume aucune responsabilité en cas de mauvaise utilisation des renseignements ou de communication de ceux-ci à des tiers. Bien que Manuvie ait pris toutes les mesures nécessaires pour assurer l'exactitude des renseignements fournis, elle se réserve le droit de corriger, en tout temps, d'éventuelles erreurs et omissions et d'apporter les modifications nécessaires. Manuvie n'assume aucune responsabilité quant à l'utilisation de renseignements qui ne sont pas à jour. Les montants en dollars sont fournis selon les renseignements disponibles les plus récents au moment de la présentation de la demande.

© La Compagnie d'Assurance-Vie Manufacturers. Tous droits réservés. Le nom Manuvie et le logo qui l'accompagne sont des marques de commerce de La Compagnie d'Assurance-Vie Manufacturers qu'elle et ses sociétés affiliées utilisent sous licence.

Identifiez les participants qui doivent mettre leurs renseignements à jour.

Valeur totale du compte (\$)	Cotisations patronales obligatoires (\$)	Cotisations patronales facultatives (\$)	Cotisations salariales obligatoires (\$)	Cotisations salariales facultatives (\$)	Cotisations salariales (Stages)	Objectif de placement	Instruction de placement	Activation du service rééquilibrage automatique	Inscription au régime	Bénéficiaire	Province (emploi)	Date d'entrée en fonction du participant	Date d'adhésion au régime	Date de cessation	Catégorie à laquelle appartient l'adhérent	NI – Nom du groupe
85040.61	75040.61	10000.00	0.00	0.00	N	Y	N	Non actif	Non actif	Désigné	Québec	27 juillet 1998	1 janvier 2000		Participant	1 - Montréal
10134.94	3377.11	0.00	6757.83	0.00	N	Y	N	Non actif	Non actif	Désigné	DRC	27 juillet 1998	1 janvier 2000		Participant	1 - Montréal
500.00	0.00	0.00	0.00	500.00	Y	Y	N	Actif	Actif	Désigné	DRC	27 juillet 1998	1 janvier 2000		Participant	1 - Montréal

Voyez rapidement qui n'a pas encore désigné de bénéficiaire.

